

COMUNE DI ORBASSANO

Ufficio Gestione Sistema Informativo

ELEZIONI POLITICHE - 4 Marzo 2018

AFFLUENZE PARZIALI

Sezione	CAMERA			CAMERA		CAMERA			
	Maschi	Iscritti Femmine	Totale	dom	ore 12	dom	ore 19		
				votanti	%	votanti	%		
1	317	363	680	142	20,882	439	64,559		
2	355	368	723	164	22,683	475	65,698		
3	337	422	759	178	23,452	473	62,319		
4	332	404	736	178	24,185	428	58,152		
5	365	415	780	162	20,769	502	64,359		
6	377	453	830	144	17,349	526	63,373		
7	362	405	767	141	18,383	451	58,801		
8	429	420	849	225	26,502	598	70,436		
9	426	457	883	170	19,253	400	45,300		
10	363	388	751	200	26,631	514	68,442		
11	459	497	956	194	20,293	599	62,657		
12	410	419	829	145	17,491	500	60,314		
13	408	431	839	171	20,381	508	60,548		
14	428	457	885	181	20,452	579	65,424		
15	423	465	888	242	27,252	567	63,851		
16	0	0	0	31		77			
17	479	536	1.015	169	16,650	598	58,916		
18	474	489	963	178	18,484	627	65,109		
19	161	139	300	85	28,333	228	76,000		
20	405	445	850	177	20,824	544	64,000		
21	432	449	881	186	21,112	605	68,672		
22	437	479	916	160	17,467	537	58,624		
23	341	340	681	148	21,733	458	67,254		
24	474	518	992	165	16,633	633	63,810		
Totale	8.994	9.759	18.753	3.936	20,989	11.866	63,275		

N.B. - Sezione 16 - Ospedale S. Luigi G.

COMUNE DI ORBASSANO

Ufficio Gestione Sistema Informativo

ELEZIONI POLITICHE - 4 Marzo 2018

AFFLUENZE FINALI - Domenica ore 23

AFFLUENZE FINALI - Domenica ore 23

Sezione	SENATO			VOTANTI						CAMERA			VOTANTI					
	Maschi	Femmine	Totale	Maschi	Femmine	Totale	PERCENTUALI			Maschi	Femmine	Totale	Maschi	Femmine	Totale	PERCENTUALI		
							% M	% F	% totale							% M	% F	% totale
1	296	345	641	230	255	485	77,703	73,913	75,663	317	363	680	246	270	516	77,603	74,380	75,882
2	332	342	674	263	246	509	79,217	71,930	75,519	355	368	723	279	265	544	78,592	72,011	75,242
3	321	398	719	250	266	516	77,882	66,834	71,766	337	422	759	262	283	545	77,745	67,062	71,805
4	308	381	689	224	277	501	72,727	72,703	72,714	332	404	736	247	294	541	74,398	72,772	73,505
5	335	379	714	272	278	550	81,194	73,351	77,031	365	415	780	296	306	602	81,096	73,735	77,179
6	359	425	784	281	297	578	78,273	69,882	73,724	377	453	830	295	319	614	78,249	70,419	73,976
7	341	385	726	279	288	567	81,818	74,805	78,099	362	405	767	296	306	602	81,768	75,556	78,488
8	391	385	776	333	308	641	85,166	80,000	82,603	429	420	849	369	341	710	86,014	81,190	83,628
9	394	427	821	322	339	661	81,726	79,391	80,512	426	457	883	349	362	711	81,925	79,212	80,521
10	328	366	694	272	278	550	82,927	75,956	79,251	363	388	751	298	296	594	82,094	76,289	79,095
11	426	460	886	341	346	687	80,047	75,217	77,540	459	497	956	365	375	740	79,521	75,453	77,406
12	379	388	767	298	294	592	78,628	75,773	77,184	410	419	829	323	315	638	78,780	75,179	76,960
13	370	403	773	280	285	565	75,676	70,720	73,092	408	431	839	306	302	608	75,000	70,070	72,467
14	400	427	827	330	314	644	82,500	73,536	77,872	428	457	885	353	336	689	82,477	73,523	77,853
15	386	423	809	314	338	652	81,347	79,905	80,593	423	465	888	345	370	715	81,560	79,570	80,518
16	0	0	0	67	42	109				0	0	0	67	42	109			
17	453	497	950	380	386	766	83,885	77,666	80,632	479	536	1.015	397	417	814	82,881	77,799	80,197
18	431	445	876	349	348	697	80,974	78,202	79,566	474	489	963	382	385	767	80,591	78,732	79,647
19	145	126	271	127	106	233	87,586	84,127	85,978	161	139	300	141	115	256	87,578	82,734	85,333
20	367	405	772	289	305	594	78,747	75,309	76,943	405	445	850	320	338	658	79,012	75,955	77,412
21	397	413	810	333	333	666	83,879	80,630	82,222	432	449	881	357	358	715	82,639	79,733	81,158
22	393	434	827	304	303	607	77,354	69,816	73,398	437	479	916	340	337	677	77,803	70,355	73,908
23	321	322	643	256	238	494	79,751	73,913	76,827	341	340	681	269	256	525	78,886	75,294	77,093
24	446	478	924	389	375	764	87,220	78,452	82,684	474	518	992	400	417	817	84,388	80,502	82,359
Totale	8.319	9.054	17.373	6.783	6.845	13.628	81,536	75,602	78,444	8.994	9.759	18.753	7.302	7.405	14.707	81,187	75,879	78,425

N.B. - Sezione 16 - Ospedale S. Luigi G.

ELEZIONI DEL SENATO DELLA REPUBBLICA - 4 MARZO 2018 - REGIONE PIEMONTE

COLLEGIO PLURINOMINALE: PIEMONTE 01

COLLEGIO UNINOMINALE: PIEMONTE - 03 TORINO - COLLEGNO

Ufficio Gestione Sistema Informativo

COMUNE DI ORBASSANO

Sezioni		1	2	3	4	5	6	7	8	9	10	11	12	13	14	15	16	17	18	19	20	21	22	23	24	Totale	%		
Iscritti		641	674	719	689	714	784	726	776	821	694	886	767	773	827	809	0	950	876	271	772	810	827	643	924	17.373		Iscritti	
Votanti maschi		230	263	250	224	272	281	279	333	322	272	341	298	280	330	314	67	380	349	127	289	333	304	256	389	6.783	81,536	Votanti maschi	
Votanti femmine		255	246	266	277	278	297	288	308	339	278	346	294	285	314	338	42	386	348	106	305	333	303	238	375	6.845	75,602	Votanti femmine	
Totale votanti		485	509	516	501	550	578	567	641	661	550	687	592	565	644	652	109	766	697	233	594	666	607	494	764	13.628	78,444	Totale votanti	
%		75,66	75,52	71,77	72,71	77,03	73,72	78,10	82,60	80,51	79,25	77,54	77,18	73,09	77,87	80,59		80,63	79,57	85,98	76,94	82,22	73,40	76,83	82,68				
N.	Denominazione candidati e liste																									Totale	%		
1	GIORGIO AIRAUDO <i>Di cui al solo candidato</i> 1 - Liberi e uguali	8	23	24	15	16	15	31	25	26	13	29	39	23	26	20	3	19	17	12	21	18	28	23	38	512	3,862	GIORGIO AIRAUDO <i>Di cui al solo candidato</i> 1 - Liberi e uguali	
2	GRIGORE COMAN <i>Di cui al solo candidato</i> 1 - Grande Nord	0	0	1	0	0	0	0	0	1	1	0	0	1	2	0	0	1	0	0	0	1	0	3	0	0	11	0,083	GRIGORE COMAN <i>Di cui al solo candidato</i> 1 - Grande Nord
3	MAURIZIO CORRENTI <i>Di cui al solo candidato</i> 1 - Italia agli italiani	2	0	1	1	3	1	1	1	3	1	0	1	1	0	2	3	2	3	3	2	3	0	2	3	39	0,294	MAURIZIO CORRENTI <i>Di cui al solo candidato</i> 1 - Italia agli italiani	
4	ELISA PIRRO <i>Di cui al solo candidato</i> 1 - Movimento 5 stelle	160	162	161	170	230	203	187	231	244	193	250	187	186	218	261	29	329	266	56	196	234	235	160	319	4.867	36,710	ELISA PIRRO <i>Di cui al solo candidato</i> 1 - Movimento 5 stelle	
5	STEFANO ESPOSITO <i>Di cui al solo candidato</i> 1 - Partito Democratico 2 - +Europa 3 - Civica Popolare Lorenzin 4 - Italia Europa Insieme	111	106	133	109	108	141	162	177	155	145	127	150	139	125	108	29	118	152	38	152	156	133	141	156	3.071	23,163	STEFANO ESPOSITO <i>Di cui al solo candidato</i> 1 - Partito Democratico 2 - +Europa 3 - Civica Popolare Lorenzin 4 - Italia Europa Insieme	
6	FABRIZIO CLARI <i>Di cui al solo candidato</i> 1 - Il Popolo della Famiglia	0	1	3	6	4	2	1	1	2	3	4	1	5	3	1	6	2	2	3	2	5	1	3	62	0,468	FABRIZIO CLARI <i>Di cui al solo candidato</i> 1 - Il Popolo della Famiglia		
7	ROBERTA FERRERO <i>Di cui al solo candidato</i> 1 - Noi con l'Italia - UDC 2 - Lega 3 - Forza Italia 4 - Fratelli d'Italia con Giorgia Meloni	185	189	159	175	174	191	163	180	199	167	233	185	185	237	225	37	255	219	108	189	222	162	146	220	4.405	33,225	ROBERTA FERRERO <i>Di cui al solo candidato</i> 1 - Noi con l'Italia - UDC 2 - Lega 3 - Forza Italia 4 - Fratelli d'Italia con Giorgia Meloni	
8	LUIGI RUBEN BELLUCCA <i>Di cui al solo candidato</i> 1 - Partito Valore Umano	1	1	2	1	1	1	1	1	1	0	2	1	0	0	1	0	1	0	0	0	1	2	0	3	21	0,158	LUIGI RUBEN BELLUCCA <i>Di cui al solo candidato</i> 1 - Partito Valore Umano	
9	CINZIA NECCO <i>Di cui al solo candidato</i> 1 - Casapound Italia	5	6	3	3	1	4	4	6	5	5	3	2	4	4	7	0	6	8	1	7	4	3	6	3	100	0,754	CINZIA NECCO <i>Di cui al solo candidato</i> 1 - Casapound Italia	
10	LORIS BRIZIO <i>Di cui al solo candidato</i> 1 - Partito Repubblicano Italiano-ALA	1	0	0	0	0	0	0	0	0	0	0	0	0	1	0	1	0	2	0	1	1	1	0	0	8	0,060	LORIS BRIZIO <i>Di cui al solo candidato</i> 1 - Partito Repubblicano Italiano-ALA	
11	DANIELA ALFONZI <i>Di cui al solo candidato</i> 1 - Potere al popolo!	1	3	8	4	7	6	5	7	7	5	15	6	5	8	11	2	7	8	3	9	13	9	5	8	162	1,222	DANIELA ALFONZI <i>Di cui al solo candidato</i> 1 - Potere al popolo!	
Voti validi candidato (A)		474	491	495	484	544	564	555	630	642	531	662	576	546	624	638	106	743	677	223	581	654	581	484	753	13.258	97,285	Voti validi candidato (A)	
Di cui al solo candidato (B)		13	23	18	22	12	11	18	29	28	26	15	29	20	34	29	1	31	29	7	23	6	17	17	39	497	3,647	Di cui al solo candidato (B)	
Voti di lista (C)		461	468	477	462	532	553	537	601	614	505	647	547	526	590	609	105	712	648	216	558	648	564	467	714	12.761	93,638	Voti di lista (C)	
Schede bianche (D)		6	7	3	4	0	3	6	1	3	3	6	6	8	7	5	0	6	4	2	5	2	2	2	2	93	0,682	Schede bianche (D)	
Schede nulle (E)		3	11	18	13	6	11	6	9	16	16	19	10	9	13	9	3	17	16	8	8	10	11	8	9	259	1,900	Schede nulle (E)	
Schede voti contest. non ass. (F)		2	0	0	0	0	0	0	1	0	0	0	0	2	0	0	0	0	0	0	0	0	13	0	0	18	0,132	Schede voti contest. non ass. (F)	
TOTALE (A)+(D)+(E)+(F) --> (G)		485	509	516	501	550	578	567	641	661	550	687	592	565	644	652	109	766	697	233	594	666	607	494	764	13.628		TOTALE (A)+(D)+(E)+(F) --> (G)	

0 0

COMUNE DI ORBASSANO

Sezioni		1	2	3	4	5	6	7	8	9	10	11	12	13	14	15	16	17	18	19	20	21	22	23	24	Totale	%	
Iscritti		680	723	759	736	780	830	767	849	883	751	956	829	839	885	888	0	1.015	963	300	850	881	916	681	992	18.753		
Votanti maschi		246	279	262	247	296	295	296	369	349	298	365	323	306	353	345	67	397	382	141	320	357	340	269	400	7.302	81,187	
Votanti femmine		270	265	283	294	306	319	306	341	362	296	375	315	302	336	370	42	417	385	115	338	358	337	256	417	7.405	75,879	
Totale votanti		516	544	545	541	602	614	602	710	711	594	740	638	608	689	715	109	814	767	256	658	715	677	525	817	14.707	78,425	
%		75,88	75,24	71,81	73,51	77,18	73,98	78,49	83,63	80,52	79,09	77,41	76,96	72,47	77,85	80,52		80,20	79,65	85,33	77,41	81,16	73,91	77,09	82,36			
N.	Denominazione candidati e liste																									Totale	%	
1	SILVANA ACCOSSATO	11	29	28	20	16	20	30	26	32	17	30	39	26	29	22	3	24	24	16	24	24	37	19	36	582	4,067	SILVANA ACCOSSATO
	Di cui al solo candidato	3	2	1	1	1	0	1	1	1	1	0	4	2	3	1	0	0	1	2	2	0	4	2	1	34		Di cui al solo candidato
	1 - Liberi e uguali	8	27	27	19	15	20	29	25	31	16	30	35	24	26	21	3	24	23	14	22	24	33	17	35	548		1 - Liberi e uguali
2	CELESTE D'ARRANDO	171	176	170	189	250	213	195	259	255	209	286	197	202	227	290	30	341	289	59	229	244	270	172	342	5.265	36,795	CELESTE D'ARRANDO
	Di cui al solo candidato	6	10	15	18	11	0	12	19	14	22	0	18	11	21	17	0	18	22	2	17	0	13	4	26	296		Di cui al solo candidato
	1 - Movimento 5 stelle	165	166	155	171	239	213	183	240	241	187	286	179	191	206	273	30	323	267	57	212	244	257	168	316	4.969		1 - Movimento 5 stelle
3	FEDERICO DEPETRIS	7	6	4	4	4	5	4	9	4	7	3	2	6	10	9	1	9	12	4	4	6	5	6	5	136	0,950	FEDERICO DEPETRIS
	Di cui al solo candidato	0	1	0	0	0	0	0	1	0	1	0	0	0	0	0	0	0	0	0	1	0	0	0	0	4		Di cui al solo candidato
	1 - Casapound Italia	7	5	4	4	4	5	4	8	4	6	3	2	6	10	9	1	9	12	4	3	6	5	6	5	132		1 - Casapound Italia
4	VINCENZO NAPOLITANO	1	1	2	4	1	1	1	1	2	0	1	1	0	1	0	0	1	2	1	1	1	3	0	2	28	0,196	VINCENZO NAPOLITANO
	Di cui al solo candidato	0	0	0	0	0	0	0	1	0	0	0	0	0	0	0	0	0	0	0	0	0	0	0	1	2		Di cui al solo candidato
	1 - Partito Valore Umano	1	1	2	4	1	1	1	0	2	0	1	1	0	1	0	0	1	2	1	1	1	3	0	1	26		1 - Partito Valore Umano
5	UMBERTO D'OTTAVIO	120	117	133	112	117	145	171	191	161	149	142	171	148	140	126	29	126	165	44	165	166	135	151	172	3.296	23,034	UMBERTO D'OTTAVIO
	Di cui al solo candidato	1	4	1	3	3	3	7	3	3	3	2	4	6	0	3	0	2	5	0	5	2	3	4	6	73		Di cui al solo candidato
	1 - +Europa	11	12	18	6	15	16	20	15	13	14	16	13	26	16	19	4	9	22	4	22	20	7	19	16	353		1 - +Europa
	2 - Civica Popolare Lorenzin	1	0	0	0	3	0	2	0	3	2	0	3	0	1	0	0	4	1	0	3	5	4	1	4	37		2 - Civica Popolare Lorenzin
	3 - Italia Europa Insieme	1	5	4	2	0	5	2	4	0	4	1	2	1	3	1	0	2	2	4	1	5	8	5	0	62		3 - Italia Europa Insieme
	4 - Partito Democratico	106	96	110	101	96	121	140	169	142	126	123	149	115	120	103	25	109	135	36	134	134	113	122	146	2.771		4 - Partito Democratico
6	LUCIANELLA PRESTA	0	1	3	6	4	1	2	2	3	4	2	4	0	6	5	2	6	2	1	2	2	7	2	3	70	0,489	LUCIANELLA PRESTA
	Di cui al solo candidato	0	1	0	0	0	0	0	0	0	0	0	0	0	0	1	0	0	0	0	0	0	1	0	1	4		Di cui al solo candidato
	1 - Il Popolo della Famiglia	0	0	3	6	4	1	2	2	3	4	2	4	0	6	4	2	6	2	1	2	2	6	2	2	66		1 - Il Popolo della Famiglia
7	SARA ZAMBAIA	195	197	172	187	194	201	177	198	224	185	241	197	197	247	238	39	276	243	118	202	245	187	154	235	4.749	33,189	SARA ZAMBAIA
	Di cui al solo candidato	3	9	1	4	3	4	7	7	6	3	4	1	1	6	5	1	6	3	2	3	2	3	2	5	91		Di cui al solo candidato
	1 - Fratelli d'Italia con Giorgia Meloni	36	19	17	16	18	17	8	15	32	22	23	15	15	14	19	3	26	21	15	24	20	14	17	29	455		1 - Fratelli d'Italia con Giorgia Meloni
	2 - Lega	96	94	79	93	103	103	97	110	135	93	131	122	110	146	137	22	153	119	63	92	107	98	80	139	2.522		2 - Lega
	3 - Noi con l'Italia - UDC	1	4	3	1	0	4	2	3	0	0	1	1	0	2	2	3	1	2	3	2	0	1	0	0	38		3 - Noi con l'Italia - UDC
	4 - Forza Italia	59	71	72	73	70	73	63	63	51	67	82	58	71	79	75	11	88	99	36	80	114	72	54	62	1.643		4 - Forza Italia
8	VALERIA ATTOLICO	1	3	10	4	9	6	7	11	8	5	11	9	7	10	12	2	5	8	4	12	13	8	8	10	183	1,279	VALERIA ATTOLICO
	Di cui al solo candidato	0	0	0	0	0	0	0	0	1	0	0	1	0	2	1	0	0	0	0	0	0	0	1	0	6		Di cui al solo candidato
	1 - Potere al popolo!	1	3	10	4	9	6	7	11	7	5	11	8	7	8	11	2	5	8	4	12	13	8	7	10	177		1 - Potere al popolo!
Voti validi candidato (A)		506	530	522	526	595	592	587	697	689	576	716	620	586	670	702	106	788	745	247	639	701	652	512	805	14.309	97,294	Voti validi candidato (A)
Di cui al solo candidato (B)		13	27	18	26	18	7	27	32	25	30	6	28	20	32	28	1	26	31	6	28	4	24	13	40	510	3,468	Di cui al solo candidato (B)
Voti di lista (C)		493	503	504	500	577	585	560	665	664	546	710	592	566	638	674	105	762	714	241	611	697	628	499	765	13.799	93,826	Voti di lista (C)
Schede bianche (D)		4	5	4	4	1	6	8	1	1	3	7	7	7	3	3	0	9	4	2	9	2	2	3	1	96	0,653	Schede bianche (D)
Schede nulle (E)		4	9	19	11	6	16	7	11	21	15	17	11	14	16	10	3	17	18	7	10	12	11	10	11	286	1,945	Schede nulle (E)
Schede voti contest. non ass. (F)		2	0	0	0	0	0	0	1	0	0	0	0	1	0	0	0	0	0	0	0	0	12	0	0	16	0,109	Schede voti contest. non ass. (F)
TOTALE (A)+(D)+(E)+(F) --> (G)		516	544	545	541	602	614	602	710	711	594	740	638	608	689	715	109	814	767	256	658	715	677	525	817	14.707		TOTALE (A)+(D)+(E)+(F) --> (G)





0 0

ELEZIONI DEL SENATO DELLA REPUBBLICA - 4 MARZO 2018 - REGIONE PIEMONTE

COLLEGIO PLURINOMINALE: PIEMONTE 01

COLLEGIO UNINOMINALE: PIEMONTE - 03 TORINO - COLLEGNO

COMUNE DI ORBASSANO

	Lista	Voti	Risultati finali	
				%
1	 GIORGIO AIRAUDO	512	3,862	
2	 GRIGORE COMAN	11	0,083	
3	 MAURIZIO CORRENTI	39	0,294	
4	 ELISA PIRRO	4.867	36,710	
5	    STEFANO ESPOSITO	3.071	23,163	
6	 FABRIZIO CLARI	62	0,468	
7	    ROBERTA FERRERO	4.405	33,225	
8	 LUIGI RUBEN BELLUCCA	21	0,158	
9	 CINZIA NECCO	100	0,754	
10	 LORIS BRIZIO	8	0,060	
11	 DANIELA ALFONZI	162	1,222	

Ufficio Gestione Sistema Informativo

ELEZIONI DELLA CAMERA DEI DEPUTATI - ANNO 2018

CIRCOSCRIZIONE ELETTORALE PIEMONTE 1

COLLEGIO PLURINOMINALE PIEMONTE 1 - 01

COLLEGIO UNINOMINALE PIEMONTE 1 - 06 COLLEGNO

COMUNE DI ORBASSANO

	Lista	Voti	Risultati finali	
				%
1	 SILVANA ACCOSSATO	582	4,067	
2	 CELESTE D'ARRANDO	5.265	36,795	
3	 FEDERICO DEPETRIS	136	0,950	
4	 VINCENZO NAPOLITANO	28	0,196	
5	    UMBERTO D'OTTAVIO	3.296	23,034	
6	 LUCIANELLA PRESTA	70	0,489	
7	    SARA ZAMBAIA	4.749	33,189	
8	 VALERIA ATTOLICO	183	1,279	

Ufficio Gestione Sistema Informativo